

# สรุปผลการทดสอบ

ทางการศึกษาระดับชาติขั้นพื้นฐาน

ชั้นประถมศึกษาปีที่ 6

ปีการศึกษา

**2563**

# O-NET

## สรุปผลการทดสอบทางการศึกษาระดับชาติด้านพื้นฐาน (O-NET) ชั้นประถมศึกษาปีที่ 6 ปีการศึกษา 2563

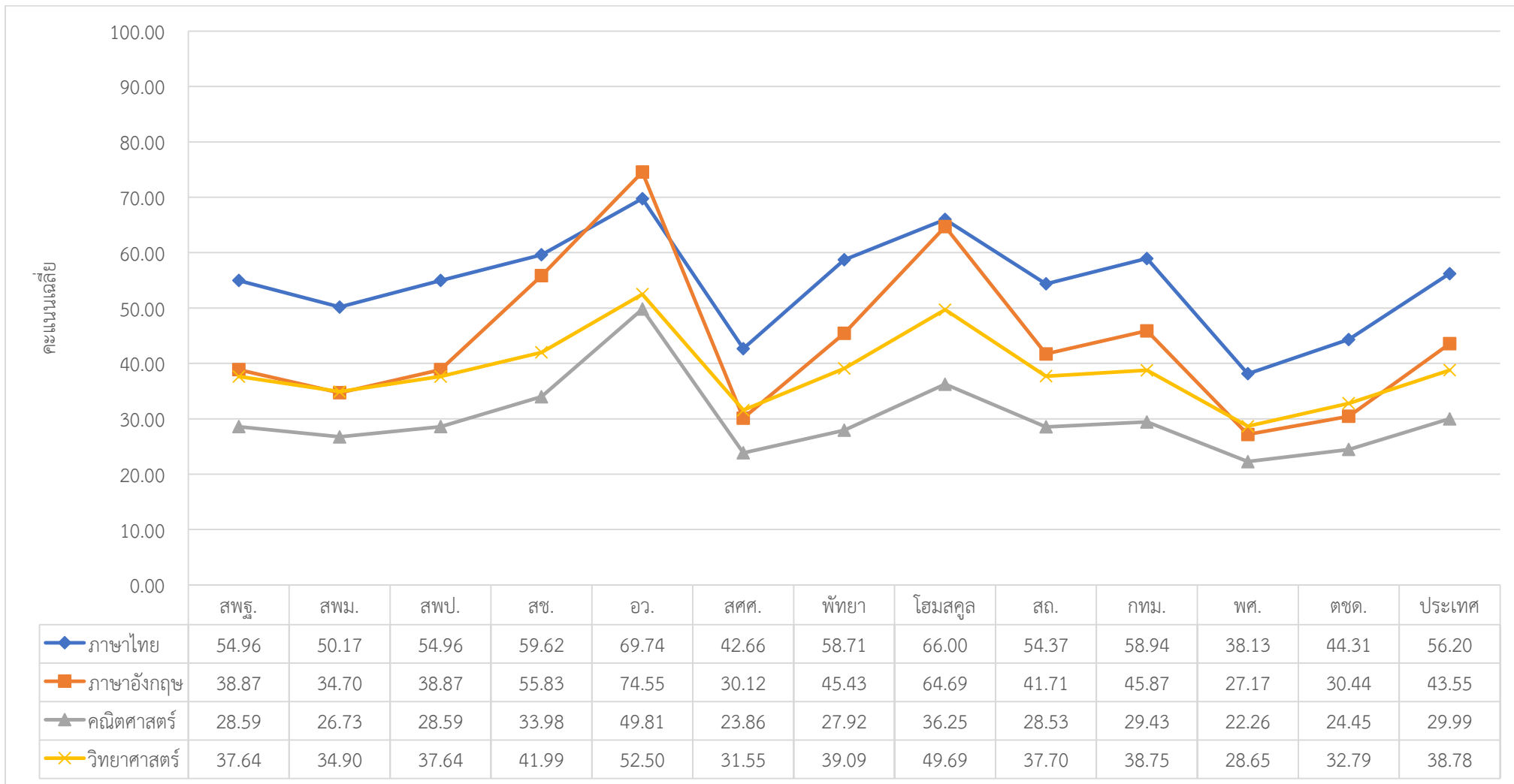
สถาบันทดสอบทางการศึกษาแห่งชาติ (องค์การมหาชน) หรือ สทศ. จัดการทดสอบทางการศึกษาระดับชาติด้านพื้นฐาน (O-NET) ชั้นประถมศึกษาปีที่ 6 เมื่อวันที่ 13 มีนาคม 2564 สทศ. ได้จัดทำสรุปรายงานผลการทดสอบเป็นค่าสถิติพื้นฐานจำแนกตามสังกัด ขนาดโรงเรียน ที่ตั้ง ภูมิภาค และรายละเอียด ดังนี้

### คะแนนเฉลี่ยจำแนกตามสังกัด

ตาราง 1 แสดงจำนวนผู้เข้าสอบ และคะแนนเฉลี่ยของผลการทดสอบ O-NET ชั้นประถมศึกษาปีที่ 6 ปีการศึกษา 2563 จำแนกตามสังกัด

สังกัด	วิชา							
	ภาษาไทย		ภาษาอังกฤษ		คณิตศาสตร์		วิทยาศาสตร์	
	จำนวนผู้เข้าสอบ (N)	คะแนนเฉลี่ย ( $\bar{X}$ )	จำนวนผู้เข้าสอบ (N)	คะแนนเฉลี่ย ( $\bar{X}$ )	จำนวนผู้เข้าสอบ (N)	คะแนนเฉลี่ย ( $\bar{X}$ )	จำนวนผู้เข้าสอบ (N)	คะแนนเฉลี่ย ( $\bar{X}$ )
สำนักงานคณะกรรมการการศึกษาขั้นพื้นฐาน (สพฐ.)	317,651	54.96	317,625	38.87	317,630	28.59	317,624	37.64
- สำนักงานเขตพื้นที่การศึกษามัธยมศึกษา (สพม.)	107	50.17	107	34.70	107	26.73	107	34.90
- สำนักงานเขตพื้นที่การศึกษาประถมศึกษา (สพป.)	317,544	54.96	317,518	38.87	317,523	28.59	317,517	37.64
สำนักงานคณะกรรมการส่งเสริมการศึกษาเอกชน (สช.)	120,128	59.62	120,124	55.83	120,109	33.98	120,127	41.99
สำนักงานปลัดกระทรวงการอุดมศึกษา วิทยาศาสตร์ วิจัยและนวัตกรรม (อว.)	2,450	69.74	2,448	74.55	2,449	49.81	2,449	52.50
สำนักบริหารงานการศึกษาพิเศษ (สศศ.)	1,051	42.66	1,052	30.12	1,051	23.86	1,052	31.55
สำนักการศึกษาเมืองพัทยา (พัทยา)	318	58.71	318	45.43	318	27.92	318	39.09
โหมสคูล	8	66.00	8.00	64.69	8.00	36.25	8.00	49.69
กรมส่งเสริมการปกครองท้องถิ่น (สถ.)	31,409	54.37	31,410	41.71	31,407	28.53	31,411	37.70
สำนักการศึกษา กรุงเทพมหานคร (กทม.)	19,430	58.94	19,428	45.87	19,429	29.43	19,429	38.75
สำนักงานพระพุทธศาสนาแห่งชาติ (พศ.)	53	38.13	53	27.17	53	22.26	53	28.65
กองบัญชาการตำรวจตระเวนชายแดน (ตชด.)	2,752	44.31	2,751	30.44	2,752	24.45	2,752	32.79
<b>รวมทุกสังกัด</b>	<b>495,250</b>	<b>56.20</b>	<b>495,217</b>	<b>43.55</b>	<b>495,206</b>	<b>29.99</b>	<b>495,223</b>	<b>38.78</b>

ภาพ 1 คะแนนเฉลี่ยผลการทดสอบ O-NET ชั้นประถมศึกษาปีที่ 6 ปีการศึกษา 2563 จำแนกตามสังกัด ทั้ง 4 รายวิชา



ผลวิเคราะห์คะแนนเฉลี่ยคะแนนการทดสอบทางการศึกษาระดับชาตินิยมพื้นฐาน (O-NET) ชั้นประถมศึกษาปีที่ 6 ปีการศึกษา 2563 จำแนกตามสังกัด มีรายละเอียดดังนี้

**วิชาภาษาไทย** มีผู้เข้าสอบ 495,250 คน มีคะแนนเฉลี่ยระดับประเทศ 56.20 คะแนน เมื่อจำแนกตามสังกัดแล้วปรากฏว่า โรงเรียนสังกัดสำนักงานปลัดกระทรวงการอุดมศึกษา วิทยาศาสตร์ วิจัยและนวัตกรรม มีคะแนนเฉลี่ยสูงสุด โดยมีผู้เข้าสอบจำนวน 2,450 คน คะแนนเฉลี่ยเท่ากับ 69.74 คะแนน รองลงมาได้แก่ โรงเรียนโหมสคู มีผู้เข้าสอบจำนวน 8 คน คะแนนเฉลี่ยเท่ากับ 66.00 คะแนน และโรงเรียนสังกัดสำนักงานคณะกรรมการส่งเสริมการศึกษาเอกชน มีผู้เข้าสอบจำนวน 120,128 คน คะแนนเฉลี่ยเท่ากับ 59.62 คะแนน ตามลำดับ

**วิชาภาษาอังกฤษ** มีผู้เข้าสอบ 495,217 คน มีคะแนนเฉลี่ยระดับประเทศ 43.55 คะแนน เมื่อจำแนกตามสังกัดแล้วปรากฏว่า โรงเรียนสังกัดสำนักงานปลัดกระทรวงการอุดมศึกษา วิทยาศาสตร์ วิจัยและนวัตกรรม มีคะแนนเฉลี่ยสูงสุด โดยมีผู้เข้าสอบจำนวน 2,448 คน คะแนนเฉลี่ยเท่ากับ 74.55 คะแนน รองลงมาได้แก่ โรงเรียนโหมสคู มีผู้เข้าสอบจำนวน 8 คน คะแนนเฉลี่ยเท่ากับ 64.69 คะแนน และโรงเรียนสังกัดสำนักงานคณะกรรมการส่งเสริมการศึกษาเอกชน มีผู้เข้าสอบจำนวน 120,124 คน คะแนนเฉลี่ยเท่ากับ 55.83 คะแนน ตามลำดับ

**วิชาคณิตศาสตร์** มีผู้เข้าสอบ 495,206 คน มีคะแนนเฉลี่ยระดับประเทศ 29.99 คะแนน เมื่อจำแนกตามสังกัดแล้วปรากฏว่า โรงเรียนสังกัดสำนักงานปลัดกระทรวงการอุดมศึกษา วิทยาศาสตร์ วิจัยและนวัตกรรม มีคะแนนเฉลี่ยสูงสุด โดยมีผู้เข้าสอบจำนวน 2,449 คน คะแนนเฉลี่ยเท่ากับ 49.81 คะแนน รองลงมาได้แก่ โรงเรียนโหมสคู มีผู้เข้าสอบจำนวน 8 คน คะแนนเฉลี่ยเท่ากับ 36.25 คะแนน และโรงเรียนสังกัดสำนักงานคณะกรรมการส่งเสริมการศึกษาเอกชน มีผู้เข้าสอบจำนวน 120,109 คน คะแนนเฉลี่ยเท่ากับ 33.98 คะแนน ตามลำดับ

**วิชาวิทยาศาสตร์** มีผู้เข้าสอบ 495,223 คน มีคะแนนเฉลี่ยระดับประเทศ 38.78 คะแนน เมื่อจำแนกตามสังกัดแล้วปรากฏว่า โรงเรียนสังกัดสำนักงานปลัดกระทรวงการอุดมศึกษา วิทยาศาสตร์ วิจัยและนวัตกรรม มีคะแนนเฉลี่ยสูงสุด โดยมีผู้เข้าสอบจำนวน 2,449 คน คะแนนเฉลี่ยเท่ากับ 52.50 คะแนน รองลงมาได้แก่ โรงเรียนโหมสคู มีผู้เข้าสอบจำนวน 8 คน คะแนนเฉลี่ยเท่ากับ 49.69 คะแนน และโรงเรียนสังกัดสำนักงานคณะกรรมการส่งเสริมการศึกษาเอกชน มีผู้เข้าสอบจำนวน 120,127 คน คะแนนเฉลี่ยเท่ากับ 41.99 คะแนน ตามลำดับ

คะแนนเฉลี่ยจำแนกตามขนาดโรงเรียน ที่ตั้ง และภูมิภาค

ตาราง 2 ค่าคะแนนเฉลี่ยของผลการทดสอบ O-NET ชั้นประถมศึกษาปีที่ 6 ปีการศึกษา 2563 จำแนกตามขนาดโรงเรียน ที่ตั้ง และภูมิภาค

รูปแบบการจำแนก	วิชา							
	ภาษาไทย		ภาษาอังกฤษ		คณิตศาสตร์		วิทยาศาสตร์	
	จำนวน ผู้เข้าสอบ (N)	คะแนนเฉลี่ย ( $\bar{X}$ )	จำนวน ผู้เข้าสอบ (N)	คะแนนเฉลี่ย ( $\bar{X}$ )	จำนวน ผู้เข้าสอบ (N)	คะแนนเฉลี่ย ( $\bar{X}$ )	จำนวน ผู้เข้าสอบ (N)	คะแนนเฉลี่ย ( $\bar{X}$ )
<b>ขนาดโรงเรียน</b>								
• เล็ก	177,578	53.37	177,565	36.14	177,563	27.13	177,568	36.37
• กลาง	158,521	54.72	158,511	40.94	158,508	28.50	158,511	37.56
• ใหญ่	93,318	59.06	93,311	50.12	93,307	32.29	93,312	41.02
• ใหญ่พิเศษ	65,833	63.33	65,830	60.53	65,828	38.07	65,832	45.00
<b>ที่ตั้ง</b>								
• ในเมือง	164,314	59.81	164,303	51.66	164,294	33.54	164,309	41.56
• นอกเมือง	330,936	54.40	330,914	39.53	330,912	28.24	330,914	37.39
<b>ภูมิภาค</b>								
• กรุงเทพมหานคร	40,481	62.25	40,477	57.22	40,473	34.76	40,478	42.48
• กลาง (ยกเว้นกรุงเทพมหานคร)	98,839	57.34	98,830	45.43	98,824	30.47	98,835	39.07
• ตะวันออก	41,111	58.54	41,107	48.03	41,111	31.00	41,105	40.18
• เหนือ	40,498	57.86	40,498	45.60	40,500	31.29	40,498	40.07
• ตะวันออกเฉียงเหนือ	162,690	54.30	162,685	38.71	162,675	28.33	162,684	37.35
• ใต้	88,844	54.02	88,836	41.43	88,838	29.41	88,837	38.25
• ตะวันตก	22,787	55.36	22,784	42.29	22,785	29.54	22,786	38.28
<b>ระดับประเทศ</b>	<b>495,250</b>	<b>56.20</b>	<b>495,217</b>	<b>43.55</b>	<b>495,206</b>	<b>29.99</b>	<b>495,223</b>	<b>38.78</b>

## คะแนนเฉลี่ยจำแนกตามขนาดโรงเรียน

ผลวิเคราะห์คะแนนเฉลี่ยคะแนนการทดสอบทางการศึกษาระดับชาติขั้นพื้นฐาน (O-NET) ชั้นประถมศึกษาปีที่ 6 ปีการศึกษา 2563 จำแนกตามขนาดโรงเรียน มีรายละเอียดดังนี้

**วิชาภาษาไทย** มีผู้เข้าสอบ 495,250 คน มีคะแนนเฉลี่ยระดับประเทศ 56.20 คะแนน เมื่อจำแนกตามขนาดโรงเรียนแล้วปรากฏว่า โรงเรียนขนาดใหญ่พิเศษมีคะแนนเฉลี่ยสูงสุด โดยมีผู้เข้าสอบจำนวน 65,833 คน คะแนนเฉลี่ยเท่ากับ 63.33 คะแนน ซึ่งสูงกว่าคะแนนเฉลี่ยระดับประเทศ รองลงมาได้แก่ โรงเรียนขนาดใหญ่ โรงเรียนขนาดกลาง และโรงเรียนขนาดเล็ก มีคะแนนเฉลี่ย เท่ากับ 59.06 54.72 และ 53.37 ตามลำดับ

**วิชาภาษาอังกฤษ** มีผู้เข้าสอบ 495,217 คน มีคะแนนเฉลี่ยระดับประเทศ 43.55 คะแนน เมื่อจำแนกตามขนาดโรงเรียนแล้วปรากฏว่า โรงเรียนขนาดใหญ่พิเศษมีคะแนนเฉลี่ยสูงสุด โดยมีผู้เข้าสอบจำนวน 65,830 คน คะแนนเฉลี่ยเท่ากับ 60.53 คะแนน ซึ่งสูงกว่าคะแนนเฉลี่ยระดับประเทศ รองลงมาได้แก่ โรงเรียนขนาดใหญ่ โรงเรียนขนาดกลาง และโรงเรียนขนาดเล็ก มีคะแนนเฉลี่ย เท่ากับ 50.12 40.94 และ 36.14 ตามลำดับ

**วิชาคณิตศาสตร์** มีผู้เข้าสอบ 495,206 คน มีคะแนนเฉลี่ยระดับประเทศ 29.99 คะแนน เมื่อจำแนกตามขนาดโรงเรียนแล้วปรากฏว่า โรงเรียนขนาดใหญ่พิเศษมีคะแนนเฉลี่ยสูงสุด โดยมีผู้เข้าสอบจำนวน 65,828 คน คะแนนเฉลี่ยเท่ากับ 38.07 คะแนน ซึ่งสูงกว่าคะแนนเฉลี่ยระดับประเทศ รองลงมาได้แก่ โรงเรียนขนาดใหญ่ โรงเรียนขนาดกลาง และโรงเรียนขนาดเล็ก มีคะแนนเฉลี่ย เท่ากับ 32.29 28.50 และ 27.13 ตามลำดับ

**วิชาวิทยาศาสตร์** มีผู้เข้าสอบ 495,223 คน มีคะแนนเฉลี่ยระดับประเทศ 38.78 คะแนนเมื่อจำแนกตามขนาดโรงเรียนแล้วปรากฏว่า โรงเรียนขนาดใหญ่พิเศษมีคะแนนเฉลี่ยสูงสุด โดยมีผู้เข้าสอบจำนวน 65,832 คน คะแนนเฉลี่ยเท่ากับ 45.00 คะแนน ซึ่งสูงกว่าคะแนนเฉลี่ยระดับประเทศ รองลงมาได้แก่ โรงเรียนขนาดใหญ่ โรงเรียนขนาดกลาง และโรงเรียนขนาดเล็ก มีคะแนนเฉลี่ย เท่ากับ 41.02 37.56 และ 36.37 ตามลำดับ

## คะแนนเฉลี่ยจำแนกตามที่ตั้งโรงเรียน

ผลวิเคราะห์คะแนนเฉลี่ยคะแนนการทดสอบทางการศึกษาระดับชาติขั้นพื้นฐาน (O-NET) ชั้นประถมศึกษาปีที่ 6 ปีการศึกษา 2563 จำแนกตามที่ตั้งโรงเรียน มีรายละเอียดดังนี้

**วิชาภาษาไทย** มีผู้เข้าสอบ 495,250 คน มีคะแนนเฉลี่ยระดับประเทศ 56.20 คะแนน เมื่อจำแนกตามที่ตั้งโรงเรียน พบว่า โรงเรียนที่อยู่ในเมือง มีคะแนนเฉลี่ยสูงกว่าโรงเรียนนอกเมือง โดยมีคะแนนเฉลี่ยเท่ากับ 59.81 และ 54.40 ตามลำดับ

**วิชาภาษาอังกฤษ** มีผู้เข้าสอบ 495,217 คน มีคะแนนเฉลี่ยระดับประเทศ 43.55 คะแนน เมื่อจำแนกตามที่ตั้งโรงเรียน พบว่า โรงเรียนที่อยู่ในเมือง มีคะแนนเฉลี่ยสูงกว่าโรงเรียนนอกเมือง โดยมีคะแนนเฉลี่ยเท่ากับ 51.66 และ 39.53 ตามลำดับ

**วิชาคณิตศาสตร์** มีผู้เข้าสอบ 495,206 คน มีคะแนนเฉลี่ยระดับประเทศ 29.99 คะแนน เมื่อจำแนกตามที่ตั้งโรงเรียน พบว่า โรงเรียนที่อยู่ในเมือง มีคะแนนเฉลี่ยสูงกว่าโรงเรียนนอกเมือง โดยมีคะแนนเฉลี่ยเท่ากับ 33.54 และ 28.24 ตามลำดับ

**วิชาวิทยาศาสตร์** มีผู้เข้าสอบ 495,223 คน มีคะแนนเฉลี่ยระดับประเทศ 38.78 คะแนนเมื่อจำแนกตามที่ตั้งโรงเรียน พบว่า โรงเรียนที่อยู่ในเมือง มีคะแนนเฉลี่ยสูงกว่าโรงเรียนนอกเมือง โดยมีคะแนนเฉลี่ยเท่ากับ 41.56 และ 37.39 ตามลำดับ

## คะแนนเฉลี่ยจำแนกตามภูมิภาค

ผลวิเคราะห์คะแนนเฉลี่ยคะแนนการทดสอบทางการศึกษาระดับชาติด้านพื้นฐาน (O-NET) ชั้นประถมศึกษาปีที่ 6 ปีการศึกษา 2563 จำแนกตามภูมิภาค มีรายละเอียดดังนี้

**วิชาภาษาไทย** มีผู้เข้าสอบ 495,250 คน มีคะแนนเฉลี่ยระดับประเทศ 56.20 คะแนน เมื่อจำแนกตามภูมิภาค พบว่า โรงเรียนที่อยู่ในกรุงเทพมหานคร มีคะแนนเฉลี่ยสูงสุด คะแนนเฉลี่ยเท่ากับ 62.25 รองลงมาคือ ภาคตะวันออก มีคะแนนเฉลี่ยเท่ากับ 58.54 ภาคใต้มีคะแนนเฉลี่ยน้อยที่สุด เท่ากับ 54.02 ทั้งนี้กรุงเทพมหานคร ภาคตะวันออก ภาคเหนือ และภาคกลาง มีคะแนนเฉลี่ยสูงกว่าคะแนนเฉลี่ยระดับประเทศ

**วิชาภาษาอังกฤษ** มีผู้เข้าสอบ 495,217 คน มีคะแนนเฉลี่ยระดับประเทศ 43.55 คะแนนเมื่อจำแนกตามภูมิภาค พบว่า โรงเรียนที่อยู่ในกรุงเทพมหานคร มีคะแนนเฉลี่ยสูงสุด คะแนนเฉลี่ยเท่ากับ 57.22 รองลงมาคือ ภาคตะวันออก มีคะแนนเฉลี่ยเท่ากับ 48.03 ภาคตะวันออกเฉียงเหนือ มีคะแนนเฉลี่ยน้อยที่สุด เท่ากับ 38.71 ทั้งนี้กรุงเทพมหานคร ภาคตะวันออก ภาคเหนือ และภาคกลาง มีคะแนนเฉลี่ยสูงกว่าคะแนนเฉลี่ยระดับประเทศ

**วิชาคณิตศาสตร์** มีผู้เข้าสอบ 495,206 คน มีคะแนนเฉลี่ยระดับประเทศ 29.99 คะแนน เมื่อจำแนกตามภูมิภาค พบว่า โรงเรียนที่อยู่ในกรุงเทพมหานคร มีคะแนนเฉลี่ยสูงสุด คะแนนเฉลี่ยเท่ากับ 34.76 รองลงมาคือภาคเหนือ มีคะแนนเฉลี่ยเท่ากับ 31.29 ภาคตะวันออกเฉียงเหนือ มีคะแนนเฉลี่ยน้อยที่สุด เท่ากับ 28.33 ทั้งนี้กรุงเทพมหานคร ภาคเหนือ ภาคตะวันออก และภาคกลาง มีคะแนนเฉลี่ยสูงกว่าคะแนนเฉลี่ยระดับประเทศ

**วิชาวิทยาศาสตร์** มีผู้เข้าสอบ 495,223 คน มีคะแนนเฉลี่ยระดับประเทศ 38.78 คะแนนเมื่อจำแนกตามภูมิภาค พบว่า โรงเรียนที่อยู่ในกรุงเทพมหานคร มีคะแนนเฉลี่ยสูงสุด คะแนนเฉลี่ยเท่ากับ 42.48 รองลงมาคือ ภาคตะวันออก มีคะแนนเฉลี่ยเท่ากับ 40.18 ภาคตะวันออกเฉียงเหนือ มีคะแนนเฉลี่ยน้อยที่สุด เท่ากับ 37.35 ทั้งนี้กรุงเทพมหานคร ภาคตะวันออก ภาคเหนือ และภาคกลาง มีคะแนนเฉลี่ยสูงกว่าคะแนนเฉลี่ยระดับประเทศ

## คะแนนเฉลี่ยจำแนกตามรายสาระ

คะแนนเฉลี่ยผลการทดสอบ O-NET ชั้นประถมศึกษาปีที่ 6 ปีการศึกษา 2563 เมื่อพิจารณาจำแนกตามรายสาระ พบว่า

**วิชาภาษาไทย** สาระที่มีคะแนนเฉลี่ยสูงสุด คือ สาระที่ 1 การอ่าน โดยมีคะแนนเฉลี่ยเท่ากับ 66.02 รองลงมา คือ สาระที่ 5 วรรณคดีและวรรณกรรม คะแนนเฉลี่ยเท่ากับ 60.68 และสาระที่มีคะแนนเฉลี่ยต่ำสุด คือ สาระที่ 4 หลักการใช้ภาษาไทย คะแนนเฉลี่ยเท่ากับ 40.37

**วิชาภาษาอังกฤษ** สาระที่มีคะแนนเฉลี่ยสูงสุด คือ สาระที่ 1 ภาษาเพื่อการสื่อสาร คะแนนเฉลี่ยเท่ากับ 44.93 รองลงมาคือสาระที่ 2 ภาษาและวัฒนธรรม คะแนนเฉลี่ยเท่ากับ 42.22 และสาระที่มีคะแนนเฉลี่ยต่ำสุด คือ สาระที่ 4 ภาษากับความสัมพันธ์กับชุมชนและโลก คะแนนเฉลี่ยเท่ากับ 39.38

**วิชาคณิตศาสตร์** สาระที่มีคะแนนเฉลี่ยสูงสุด คือ สาระที่ 1 จำนวนและพีชคณิต คะแนนเฉลี่ยเท่ากับ 32.95 รองลงมาคือ สาระที่ 2 การวัดและเรขาคณิต คะแนนเฉลี่ยเท่ากับ 32.29 และสาระที่มีคะแนนเฉลี่ยต่ำสุด คือ บูรณาการ คะแนนเฉลี่ยเท่ากับ 19.01

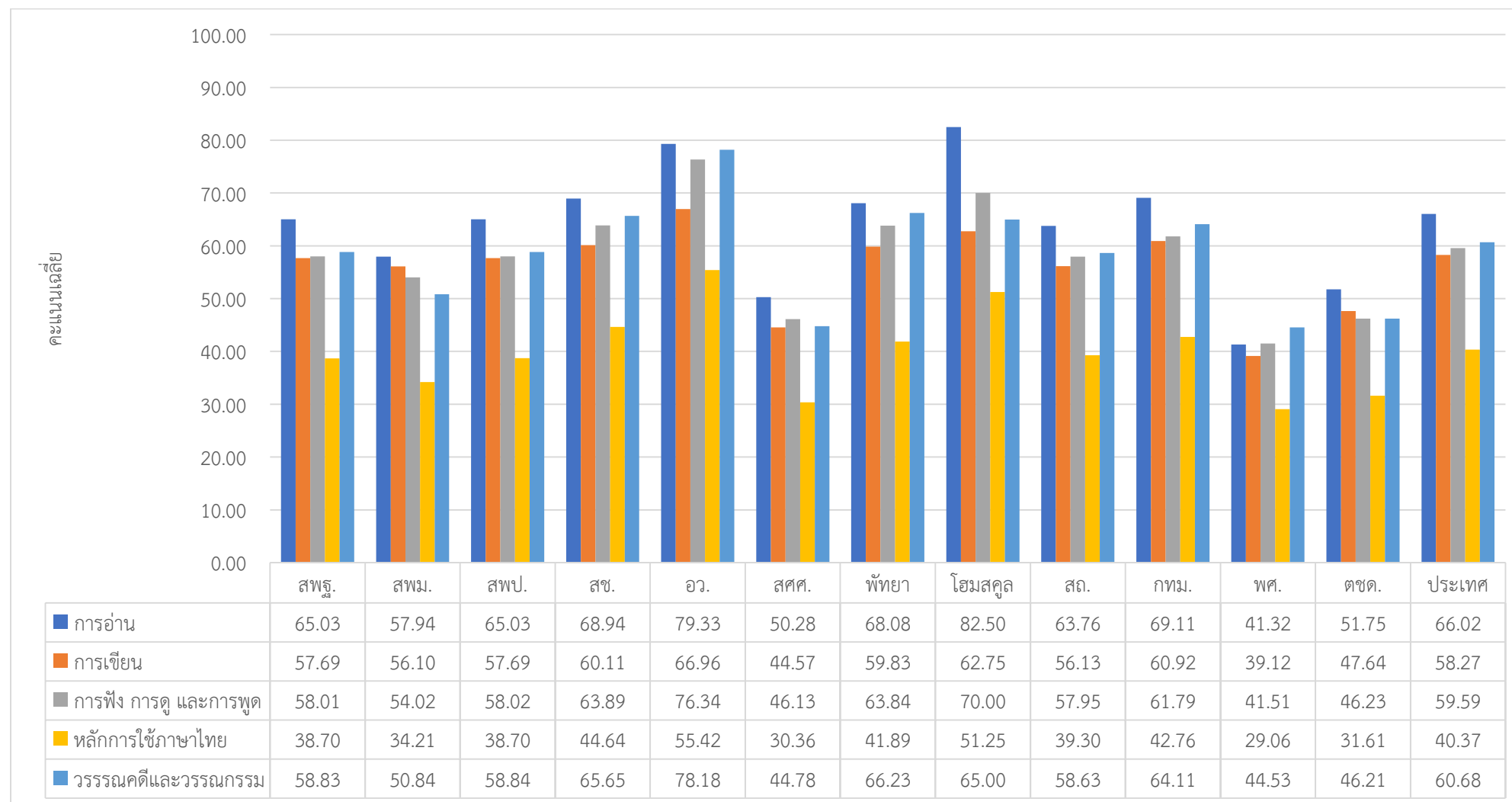
**วิชาวิทยาศาสตร์** สาระที่มีคะแนนเฉลี่ยสูงสุด คือ สาระที่ 1 วิทยาศาสตร์ชีวภาพ คะแนนเฉลี่ยเท่ากับ 55.71 รองลงมาคือ บูรณาการ คะแนนเฉลี่ยเท่ากับ 46.50 และสาระที่มีคะแนนเฉลี่ยต่ำสุด คือ สาระที่ 2 วิทยาศาสตร์กายภาพ คะแนนเฉลี่ยเท่ากับ 32.50

รายละเอียดดังตาราง 3

ตาราง 3 แสดงค่าคะแนนเฉลี่ย ( $\bar{X}$ ) และส่วนเบี่ยงเบนมาตรฐาน (S.D.) ของผลการทดสอบ O-NET  
 ชั้นประถมศึกษาปีที่ 6 ปีการศึกษา 2563 จำแนกตามสาระ

วิชา	สาระ	$\bar{X}$	S.D.
ภาษาไทย	สาระที่ 1 การอ่าน	66.02	22.19
	สาระที่ 2 การเขียน	58.27	17.56
	สาระที่ 3 การฟัง การดู และการพูด	59.59	26.57
	สาระที่ 4 หลักการใช้ภาษาไทย	40.37	19.33
	สาระที่ 5 วรรณคดี และวรรณกรรม	60.68	29.26
ภาษาอังกฤษ	สาระที่ 1 ภาษาเพื่อการสื่อสาร	44.93	23.26
	สาระที่ 2 ภาษาและวัฒนธรรม	42.22	24.59
	สาระที่ 4 ภาษากับความสัมพันธ์กับชุมชนและโลก	39.38	27.59
คณิตศาสตร์	สาระที่ 1 จำนวนและพีชคณิต	32.95	19.60
	สาระที่ 2 การวัดและเรขาคณิต	32.29	18.08
	สาระที่ 3 สถิติและความน่าจะเป็น	19.67	29.26
	บูรณาการ	19.01	26.80
วิทยาศาสตร์	สาระที่ 1 วิทยาศาสตร์ชีวภาพ	55.71	26.34
	สาระที่ 2 วิทยาศาสตร์กายภาพ	32.50	16.10
	สาระที่ 3 วิทยาศาสตร์โลก และอวกาศ	36.50	22.12
	สาระที่ 4 เทคโนโลยี	33.13	26.23
	บูรณาการ	46.50	39.83

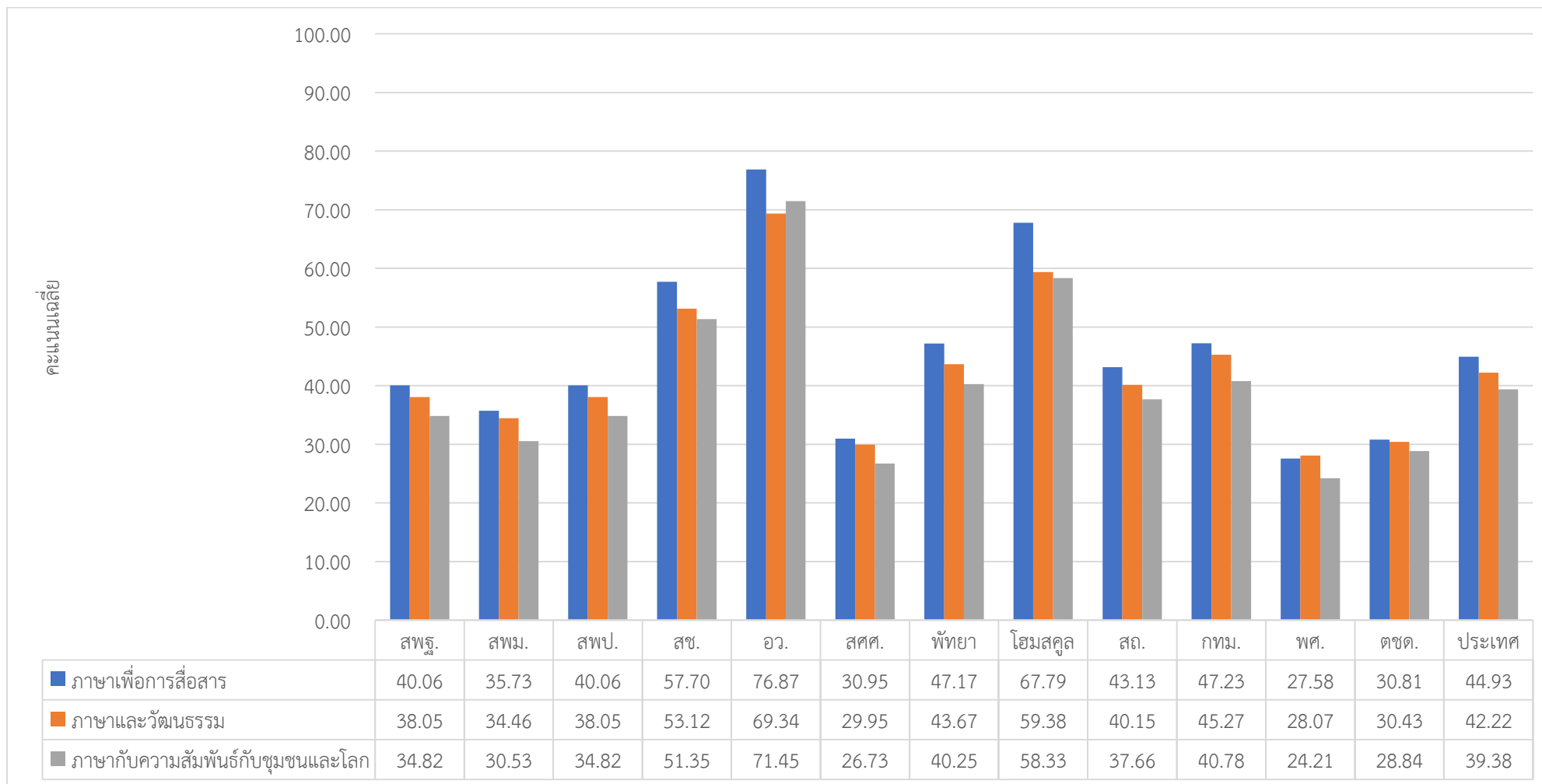
ภาพ 2 คะแนนเฉลี่ยผลการทดสอบ O-NET ชั้นประถมศึกษาปีที่ 6 ปีการศึกษา 2563 วิชาภาษาไทย จำแนกรายสาระ และสังกัด



อักษรย่อ ที่ใช้สำหรับแทนสังกัด

- สพฐ. สำนักงานคณะกรรมการการศึกษาขั้นพื้นฐาน	- สพม. สำนักงานเขตพื้นที่การศึกษามัธยมศึกษา	- สพป. สำนักงานเขตพื้นที่การศึกษาประถมศึกษา
- สช. สำนักงานคณะกรรมการส่งเสริมการศึกษาเอกชน	- อว. สำนักงานปลัดกระทรวงการอุดมศึกษา วิทยาศาสตร์ วิจัย และนวัตกรรม	- สศศ. สำนักบริหารงานการศึกษาพิเศษ
- พทยา สำนักงานการศึกษาเมืองพทยา	- โหมสคูล โหมสคูล	- สธ. กรมส่งเสริมการปกครองท้องถิ่น
- กทม. สำนักงานการศึกษา กรุงเทพมหานคร	- พศ. สำนักงานพระพุทธศาสนาแห่งชาติ	- ตชด.. กองบัญชาการตำรวจตระเวนชายแดน

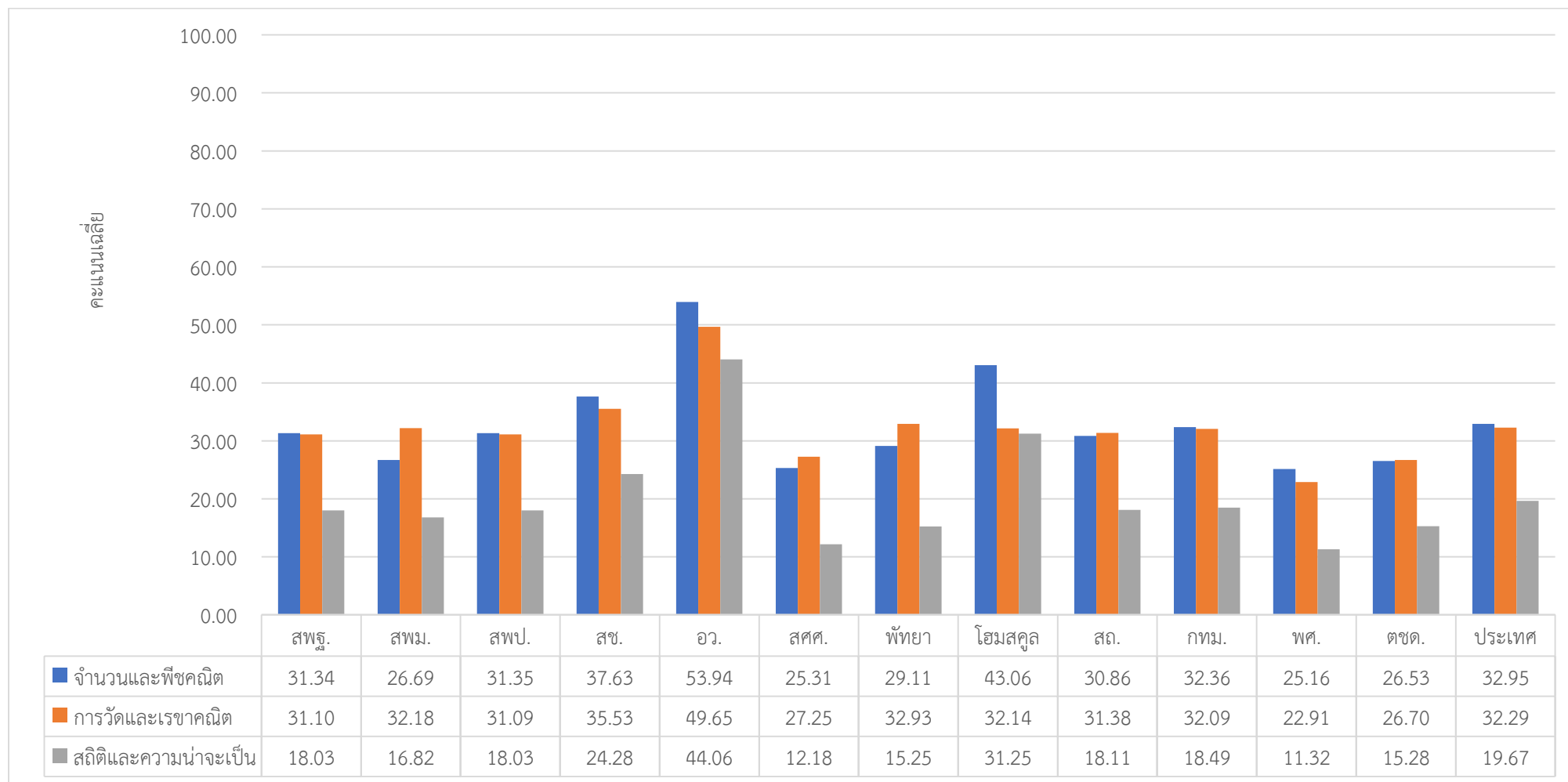
ภาพ 3 คะแนนเฉลี่ยผลการทดสอบ O-NET ชั้นประถมศึกษาปีที่ 6 ปีการศึกษา 2563 วิชาภาษาอังกฤษ จำแนกรายสาระ และสังกัด



อักษรย่อ ที่ใช้สำหรับแทนสังกัด

- สปฐ. สำนักงานคณะกรรมการการศึกษาขั้นพื้นฐาน	- สปม. สำนักงานเขตพื้นที่การศึกษามัธยมศึกษา	- สปป. สำนักงานเขตพื้นที่การศึกษาประถมศึกษา
- สช. สำนักงานคณะกรรมการส่งเสริมการศึกษาเอกชน	- อว. สำนักงานปลัดกระทรวงการอุดมศึกษา วิทยาศาสตร์ วิจัย และนวัตกรรม	- สศศ. สำนักบริหารงานการศึกษาพิเศษ
- พัทยา สำนักงานการศึกษาเมืองพัทยา	- โหมสคูล โหมสคูล	- สด. กรมส่งเสริมการปกครองท้องถิ่น
- กทม. สำนักงานการศึกษา กรุงเทพมหานคร	- พศ. สำนักงานพระพุทธศาสนาแห่งชาติ	- ตชด.. กองบัญชาการตำรวจตระเวนชายแดน

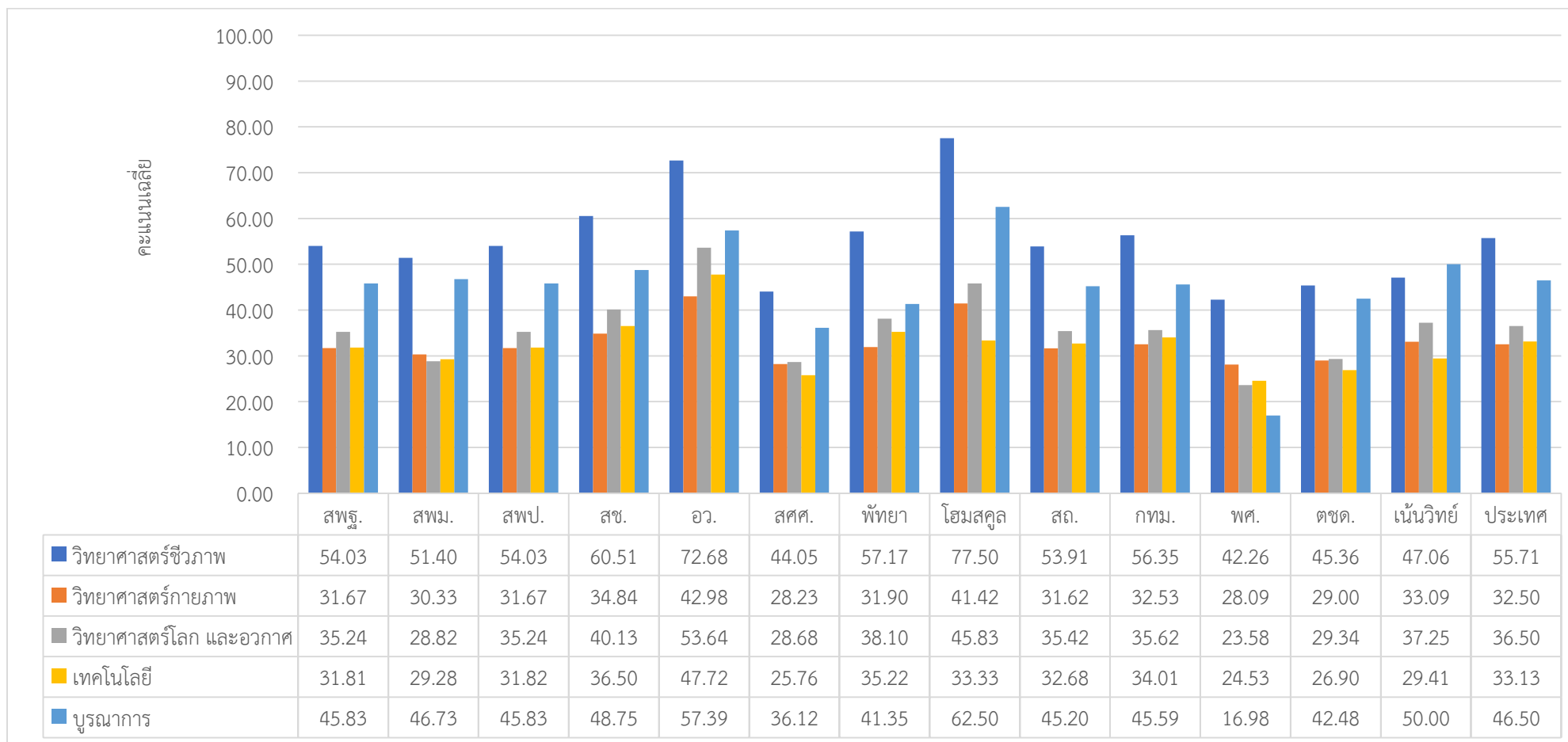
ภาพ 4 คะแนนเฉลี่ยผลการทดสอบ O-NET ชั้นประถมศึกษาปีที่ 6 ปีการศึกษา 2563 วิชาคณิตศาสตร์ จำแนกรายสาระ และสังกัด



อักษรย่อ ที่ใช้สำหรับแทนสังกัด

- สพฐ. สำนักงานคณะกรรมการการศึกษาขั้นพื้นฐาน	- สพม. สำนักงานเขตพื้นที่การศึกษามัธยมศึกษา	- สพป. สำนักงานเขตพื้นที่การศึกษาประถมศึกษา
- สช. สำนักงานคณะกรรมการส่งเสริมการศึกษาเอกชน	- อว. สำนักงานปลัดกระทรวงการอุดมศึกษา วิทยาศาสตร์ วิจัย และนวัตกรรม	- สศศ. สำนักบริหารงานการศึกษาพิเศษ
- พทยา สำนักงานการศึกษาเมืองพทยา	- โหมสคูล โหมสคูล	- สธ. กรมส่งเสริมการปกครองท้องถิ่น
- กทม. สำนักงานการศึกษา กรุงเทพมหานคร	- พศ. สำนักงานพระพุทธศาสนาแห่งชาติ	- ตชด.. กองบัญชาการตำรวจตระเวนชายแดน

ภาพ 5 คะแนนเฉลี่ยผลการทดสอบ O-NET ชั้นประถมศึกษาปีที่ 6 ปีการศึกษา 2563 วิชาวิทยาศาสตร์ จำแนกรายสาระ และสังกัด



อักษรย่อ ที่ใช้สำหรับแทนสังกัด

- สพฐ. สำนักงานคณะกรรมการการศึกษาขั้นพื้นฐาน	- สพม. สำนักงานเขตพื้นที่การศึกษามัธยมศึกษา	- สพป. สำนักงานเขตพื้นที่การศึกษาประถมศึกษา
- สช. สำนักงานคณะกรรมการส่งเสริมการศึกษาเอกชน	- อว. สำนักงานปลัดกระทรวงการอุดมศึกษา วิทยาศาสตร์ วิจัย และนวัตกรรม	- สศศ. สำนักบริหารงานการศึกษาพิเศษ
- พัทยา สำนักงานการศึกษาเมืองพัทยา	- โหมสคูล โหมสคูล	- สถ. กรมส่งเสริมการปกครองท้องถิ่น
- กทม. สำนักงานการศึกษา กรุงเทพมหานคร	- พศ. สำนักงานพระพุทธศาสนาแห่งชาติ	- ตชด.. กองบัญชาการตำรวจตระเวนชายแดน