

สรุปผลการทดสอบ

ทางการศึกษาระดับชาติขั้นพื้นฐาน

ชั้นมัธยมศึกษาปีที่ 3

ปีการศึกษา

2563

O-NET

สรุปผลการทดสอบทางการศึกษาระดับชาตินิยมขั้นพื้นฐาน (O-NET) ชั้นมัธยมศึกษาปีที่ 3 ปีการศึกษา 2563

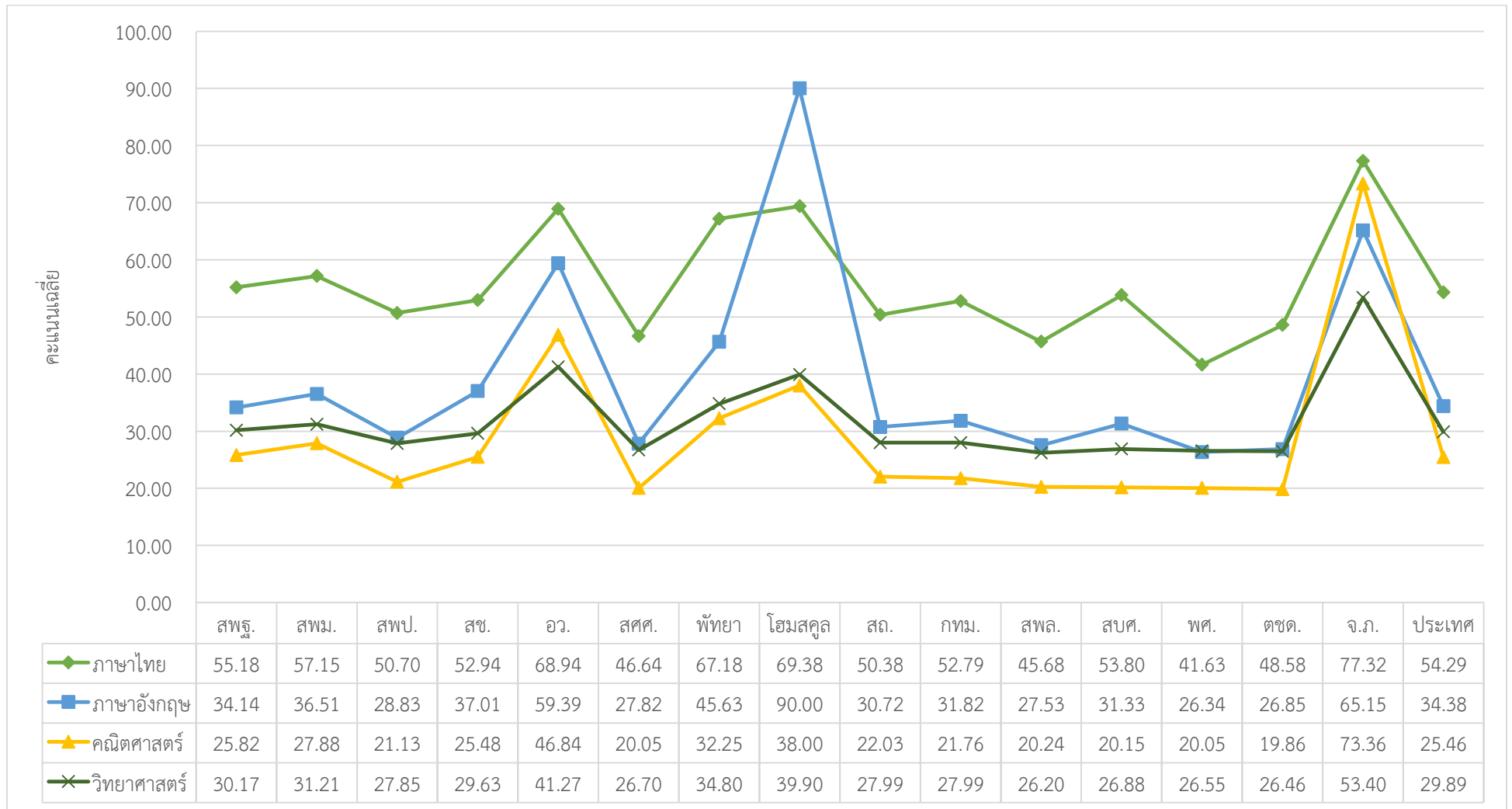
สถาบันทดสอบทางการศึกษาแห่งชาติ (องค์การมหาชน) หรือ สทศ. จัดการทดสอบทางการศึกษาระดับชาตินิยมขั้นพื้นฐาน (O-NET) ชั้นมัธยมศึกษาปีที่ 3 เมื่อวันที่ 13 – 14 มีนาคม 2564 สทศ. ได้จัดทำสรุปรายงานผลการทดสอบเป็นค่าสถิติพื้นฐานจำแนกตามสังกัด ขนาดโรงเรียน ที่ตั้ง ภูมิภาค และรายละเอียด ดังนี้

คะแนนเฉลี่ยจำแนกตามสังกัด

ตาราง 1 แสดงจำนวนผู้เข้าสอบ และคะแนนเฉลี่ยของผลการทดสอบ O-NET ชั้นมัธยมศึกษาปีที่ 3 ปีการศึกษา 2563 จำแนกตามสังกัด

สังกัด	วิชา							
	ภาษาไทย		ภาษาอังกฤษ		คณิตศาสตร์		วิทยาศาสตร์	
	จำนวน ผู้เข้าสอบ (N)	คะแนนเฉลี่ย (\bar{X})	จำนวน ผู้เข้าสอบ (N)	คะแนนเฉลี่ย (\bar{X})	จำนวน ผู้เข้าสอบ (N)	คะแนนเฉลี่ย (\bar{X})	จำนวน ผู้เข้าสอบ (N)	คะแนนเฉลี่ย (\bar{X})
สำนักงานคณะกรรมการการศึกษาขั้นพื้นฐาน (สพฐ.)	253,689	55.18	249,800	34.14	254,056	25.82	250,375	30.17
- สำนักงานเขตพื้นที่การศึกษามัธยมศึกษา (สพม.)	176,243	57.15	172,629	36.51	176,609	27.88	173,195	31.21
- สำนักงานเขตพื้นที่การศึกษาประถมศึกษา (สพป.)	77,446	50.70	77,171	28.83	77,447	21.13	77,180	27.85
สำนักงานคณะกรรมการส่งเสริมการศึกษาเอกชน (สช.)	60,039	52.94	59,395	37.01	60,058	25.48	59,533	29.63
สำนักงานปลัดกระทรวงการอุดมศึกษา วิทยาศาสตร์ วิจัย และนวัตกรรม (อว.)	2,812	68.94	2,764	59.39	2,814	46.84	2,769	41.27
สำนักบริหารงานการศึกษาพิเศษ (สศศ.)	2,590	46.64	2,587	27.82	2,587	20.05	2,584	26.70
สำนักการศึกษาเมืองพัทยา (พัทยา)	95	67.18	95	45.63	95	32.25	95	34.80
โหมสคู	2	69.38	2	90.00	2	38.00	2	39.90
กรมส่งเสริมการปกครองท้องถิ่น (สถ.)	28,577	50.38	28,291	30.72	28,566	22.03	28,324	27.99
สำนักการศึกษา กรุงเทพมหานคร (กทม.)	4,626	52.79	4,582	31.82	4,627	21.76	4,582	27.99
สถาบันพลศึกษา (สพล.)	428	45.68	427	27.53	428	20.24	427	26.20
สถาบันบัณฑิตพัฒนศิลป์ (สพศ.)	433	53.80	420	31.33	433	20.15	420	26.88
สำนักงานพระพุทธศาสนาแห่งชาติ (พศ.)	3,617	41.63	3,613	26.34	3,616	20.05	3,613	26.55
กองบัญชาการตำรวจตระเวนชายแดน (ตชด.)	143	48.58	143	26.85	143	19.86	143	26.46
กลุ่มโรงเรียนจุฬาภรณราชวิทยาลัย (จ.ภ.)	1,034	77.32	1,038	65.15	1,021	73.36	1,040	53.40
รวมทุกสังกัด	357,051	54.29	352,119	34.38	357,425	25.46	352,867	29.89

ภาพ 1 คะแนนเฉลี่ยผลการทดสอบ O-NET ชั้นมัธยมศึกษาปีที่ 3 ปีการศึกษา 2563 จำแนกตามสังกัด ทั้ง 4 รายวิชา



ผลวิเคราะห์คะแนนเฉลี่ยคะแนนการทดสอบทางการศึกษาระดับชาติขั้นพื้นฐาน (O-NET) ชั้นมัธยมศึกษาปีที่ 3 จำแนกตามสังกัด มีรายละเอียดดังนี้

วิชาภาษาไทย มีผู้เข้าสอบ 357,051 คน มีคะแนนเฉลี่ยระดับประเทศ 54.29 คะแนน เมื่อจำแนกตามสังกัดแล้วปรากฏว่า กลุ่มโรงเรียนจุฬาภรณราชวิทยาลัย มีคะแนนเฉลี่ยสูงสุด โดยมีผู้เข้าสอบจำนวน 1,034 คน มีคะแนนเฉลี่ยเท่ากับ 77.32 คะแนน รองลงมา ได้แก่ โรงเรียนโสมสคู โดยมีผู้เข้าสอบจำนวน 2 คน คะแนนเฉลี่ยเท่ากับ 69.38 คะแนน และโรงเรียนสังกัดสำนักงานปลัดกระทรวงการอุดมศึกษา วิทยาศาสตร์ โดยมีผู้เข้าสอบจำนวน 2,812 คน มีคะแนนเฉลี่ยเท่ากับ 68.94 คะแนน ตามลำดับ

วิชาภาษาอังกฤษ มีผู้เข้าสอบ 352,119 คน มีคะแนนเฉลี่ยระดับประเทศ 34.38 คะแนน เมื่อจำแนกตามสังกัดแล้วปรากฏว่า โรงเรียนโสมสคู มีคะแนนเฉลี่ยสูงสุด โดยมีผู้เข้าสอบจำนวน 2 คน คะแนนเฉลี่ยเท่ากับ 90.00 คะแนน รองลงมาได้แก่ โรงเรียนเน้นวิทยาศาสตร์ โดยมีผู้เข้าสอบจำนวน 1,038 คน คะแนนเฉลี่ยเท่ากับ 65.15 คะแนน และโรงเรียนสังกัดสำนักงานปลัดกระทรวงการอุดมศึกษา วิทยาศาสตร์ โดยมีผู้เข้าสอบจำนวน 2,764 คน คะแนนเฉลี่ยเท่ากับ 59.39 คะแนน ตามลำดับ

วิชาคณิตศาสตร์ มีผู้เข้าสอบ 357,425 คน มีคะแนนเฉลี่ยระดับประเทศ 25.46 คะแนน เมื่อจำแนกตามสังกัดแล้วปรากฏว่า กลุ่มโรงเรียนจุฬาภรณราชวิทยาลัย มีคะแนนเฉลี่ยสูงสุด โดยมีผู้เข้าสอบจำนวน 1,021 คน มีคะแนนเฉลี่ยเท่ากับ 73.36 คะแนน รองลงมา ได้แก่ โรงเรียนสังกัดสำนักงานปลัดกระทรวงการอุดมศึกษา วิทยาศาสตร์ โดยมีผู้เข้าสอบจำนวน 2,814 คน คะแนนเฉลี่ยเท่ากับ 46.84 คะแนน และโรงเรียนโสมสคู โดยมีผู้เข้าสอบจำนวน 2 คน คะแนนเฉลี่ยเท่ากับ 38.00 คะแนน ตามลำดับ

วิชาวิทยาศาสตร์ มีผู้เข้าสอบ 352,867 คน มีคะแนนเฉลี่ยระดับประเทศ 29.89 คะแนน เมื่อจำแนกตามสังกัดแล้วปรากฏว่า กลุ่มโรงเรียนจุฬาภรณราชวิทยาลัย มีคะแนนเฉลี่ยสูงสุด โดยมีผู้เข้าสอบจำนวน 1,040 คน มีคะแนนเฉลี่ยเท่ากับ 53.40 คะแนน รองลงมา ได้แก่ โรงเรียนสังกัดสำนักงานปลัดกระทรวงการอุดมศึกษา วิทยาศาสตร์ โดยมีผู้เข้าสอบจำนวน 2,769 คน คะแนนเฉลี่ยเท่ากับ 41.27 และโรงเรียนโสมสคู โดยมีผู้เข้าสอบจำนวน 2 คน คะแนนเฉลี่ยเท่ากับ 39.90 คะแนน ตามลำดับ

คะแนนเฉลี่ยจำแนกตามขนาดโรงเรียน ที่ตั้ง และภูมิภาค

ตาราง 2 คะแนนเฉลี่ยของผลการทดสอบ O-NET ชั้นมัธยมศึกษาปีที่ 3 ปีการศึกษา 2563 จำแนกตามขนาดโรงเรียน ที่ตั้ง และภูมิภาค

รูปแบบการจำแนก	วิชา							
	ภาษาไทย		ภาษาอังกฤษ		คณิตศาสตร์		วิทยาศาสตร์	
	จำนวน ผู้เข้าสอบ (N)	คะแนนเฉลี่ย (\bar{X})	จำนวน ผู้เข้าสอบ (N)	คะแนนเฉลี่ย (\bar{X})	จำนวน ผู้เข้าสอบ (N)	คะแนนเฉลี่ย (\bar{X})	จำนวน ผู้เข้าสอบ (N)	คะแนนเฉลี่ย (\bar{X})
ขนาดโรงเรียน								
• เล็ก	56,966	49.59	56,689	28.51	56,973	20.88	56,718	27.61
• กลาง	109,667	50.65	108,717	30.18	109,643	22.07	108,830	28.18
• ใหญ่	79,011	53.60	77,698	33.57	79,061	24.16	77,903	29.31
• ใหญ่พิเศษ	111,407	60.75	109,015	42.20	111,748	32.04	109,416	33.19
ที่ตั้ง								
• ในเมือง	124,321	57.89	122,278	39.69	124,585	29.73	122,621	31.96
• นอกเมือง	232,730	52.36	229,841	31.56	232,840	23.18	230,246	28.79
ภูมิภาค								
• กรุงเทพมหานคร	21,821	59.51	21,381	43.87	21,838	31.61	21,375	33.02
• กลาง (ยกเว้นกรุงเทพมหานคร)	63,199	54.64	62,283	35.19	63,235	25.81	62,367	30.12
• ตะวันออก	25,364	56.41	24,948	37.17	25,366	26.59	24,970	30.61
• เหนือ	36,568	56.55	36,384	35.75	36,586	26.99	36,425	31.00
• ตะวันออกเฉียงเหนือ	128,841	52.74	127,028	31.92	129,042	23.82	127,411	28.99
• ใต้	65,490	53.07	64,642	33.61	65,583	25.04	64,842	29.46
• ตะวันตก	15,768	54.68	15,453	33.74	15,775	25.32	15,477	30.09
ระดับประเทศ	357,051	54.29	352,119	34.38	357,425	25.46	352,867	29.89

คะแนนเฉลี่ยจำแนกตามขนาดโรงเรียน

ผลวิเคราะห์คะแนนเฉลี่ยคะแนนการทดสอบทางการศึกษาระดับชาติด้านพื้นฐาน (O-NET) ชั้นมัธยมศึกษาปีที่ 3 ปีการศึกษา 2563 จำแนกตามขนาดโรงเรียน มีรายละเอียดดังนี้

วิชาภาษาไทย มีผู้เข้าสอบ 357,051 คน มีคะแนนเฉลี่ยระดับประเทศ 54.29 คะแนน เมื่อจำแนกตามขนาดโรงเรียนแล้วปรากฏว่า โรงเรียนขนาดใหญ่พิเศษมีคะแนนเฉลี่ยสูงสุด เท่ากับ 60.75 คะแนน ซึ่งสูงกว่าคะแนนเฉลี่ยระดับประเทศ รองลงมาได้แก่ โรงเรียนขนาดใหญ่ โรงเรียนขนาดกลาง และโรงเรียนขนาดเล็ก มีคะแนนเฉลี่ย เท่ากับ 53.60 50.65 และ 49.59 ตามลำดับ

วิชาภาษาอังกฤษ มีผู้เข้าสอบ 352,119 คน มีคะแนนเฉลี่ยระดับประเทศ 34.38 คะแนน เมื่อจำแนกตามขนาดโรงเรียนแล้วปรากฏว่า โรงเรียนขนาดใหญ่พิเศษมีคะแนนเฉลี่ยสูงสุด เท่ากับ 42.20 คะแนน ซึ่งสูงกว่าคะแนนเฉลี่ยระดับประเทศ รองลงมาได้แก่ โรงเรียนขนาดใหญ่ โรงเรียนขนาดกลาง และโรงเรียนขนาดเล็ก มีคะแนนเฉลี่ย เท่ากับ 33.57 30.18 และ 28.51 ตามลำดับ

วิชาคณิตศาสตร์ มีผู้เข้าสอบ 357,425 คน มีคะแนนเฉลี่ยระดับประเทศ 25.46 คะแนน เมื่อจำแนกตามขนาดโรงเรียนแล้วปรากฏว่า โรงเรียนขนาดใหญ่พิเศษมีคะแนนเฉลี่ยสูงสุด เท่ากับ 32.04 คะแนน ซึ่งสูงกว่าคะแนนเฉลี่ยระดับประเทศ รองลงมาได้แก่ โรงเรียนขนาดใหญ่ โรงเรียนขนาดกลาง และโรงเรียนขนาดเล็ก มีคะแนนเฉลี่ย เท่ากับ 24.16 22.07 และ 20.88 ตามลำดับ

วิชาวิทยาศาสตร์ มีผู้เข้าสอบ 352,867 คน มีคะแนนเฉลี่ยระดับประเทศ 29.89 คะแนน เมื่อจำแนกตามขนาดโรงเรียนแล้วปรากฏว่า โรงเรียนขนาดใหญ่พิเศษมีคะแนนเฉลี่ยสูงสุด เท่ากับ 33.19 คะแนน ซึ่งสูงกว่าคะแนนเฉลี่ยระดับประเทศ รองลงมาได้แก่ โรงเรียนขนาดใหญ่ โรงเรียนขนาดกลาง และโรงเรียนขนาดเล็ก มีคะแนนเฉลี่ย เท่ากับ 29.31 28.18 และ 27.61 ตามลำดับ

คะแนนเฉลี่ยจำแนกตามที่ตั้งโรงเรียน

ผลวิเคราะห์คะแนนเฉลี่ยคะแนนการทดสอบทางการศึกษาระดับชาติด้านพื้นฐาน (O-NET) ชั้นมัธยมศึกษาปีที่ 3 ปีการศึกษา 2563 จำแนกตามที่ตั้งโรงเรียน มีรายละเอียดดังนี้

วิชาภาษาไทย มีผู้เข้าสอบ 357,051 คน มีคะแนนเฉลี่ยระดับประเทศ 54.29 คะแนน เมื่อจำแนกตามที่ตั้งโรงเรียน พบว่า โรงเรียนที่อยู่ในเมือง มีคะแนนเฉลี่ยสูงกว่าโรงเรียนนอกเมือง โดยมีคะแนนเฉลี่ยเท่ากับ 57.89 และ 52.36 ตามลำดับ

วิชาภาษาอังกฤษ มีผู้เข้าสอบ 352,119 คน มีคะแนนเฉลี่ยระดับประเทศ 34.38 คะแนน เมื่อจำแนกตามที่ตั้งโรงเรียน พบว่า โรงเรียนที่อยู่ในเมือง มีคะแนนเฉลี่ยสูงกว่าโรงเรียนนอกเมือง โดยมีคะแนนเฉลี่ยเท่ากับ 39.69 และ 31.56 ตามลำดับ

วิชาคณิตศาสตร์ มีผู้เข้าสอบ 357,425 คน มีคะแนนเฉลี่ยระดับประเทศ 25.46 คะแนน เมื่อจำแนกตามที่ตั้งโรงเรียน พบว่า โรงเรียนที่อยู่ในเมือง มีคะแนนเฉลี่ยสูงกว่าโรงเรียนนอกเมือง โดยมีคะแนนเฉลี่ยเท่ากับ 29.73 และ 23.18 ตามลำดับ

วิชาวิทยาศาสตร์ มีผู้เข้าสอบ 352,867 คน มีคะแนนเฉลี่ยระดับประเทศ 29.89 คะแนน เมื่อจำแนกตามที่ตั้งโรงเรียน พบว่า โรงเรียนที่อยู่ในเมือง มีคะแนนเฉลี่ยสูงกว่าโรงเรียนนอกเมือง โดยมีคะแนนเฉลี่ยเท่ากับ 31.96 และ 28.79 ตามลำดับ

คะแนนเฉลี่ยจำแนกตามภูมิภาค

ผลวิเคราะห์คะแนนเฉลี่ยคะแนนการทดสอบทางการศึกษาระดับชาติด้านพื้นฐาน (O-NET) ชั้นมัธยมศึกษาปีที่ 3 ปีการศึกษา 2563 จำแนกตามภูมิภาค มีรายละเอียดดังนี้

วิชาภาษาไทย มีผู้เข้าสอบ 357,051 คน มีคะแนนเฉลี่ยระดับประเทศ 54.29 คะแนน เมื่อจำแนกตามภูมิภาค พบว่า โรงเรียนที่อยู่ในกรุงเทพมหานคร มีคะแนนเฉลี่ยสูงสุด คะแนนเฉลี่ยเท่ากับ 59.51 รองลงมาคือ ภาคเหนือ มีคะแนนเฉลี่ยเท่ากับ 56.55 ภาคตะวันออกเฉียงเหนือ มีคะแนนเฉลี่ยต่ำสุด เท่ากับ 52.74 ทั้งนี้ กรุงเทพมหานคร ภาคเหนือ ภาคตะวันออกเฉียงเหนือ และภาคกลาง มีคะแนนเฉลี่ยสูงกว่าคะแนนเฉลี่ยระดับประเทศ

วิชาภาษาอังกฤษ มีผู้เข้าสอบ 352,119 คน มีคะแนนเฉลี่ยระดับประเทศ 34.38 คะแนน เมื่อจำแนกตามภูมิภาค พบว่า โรงเรียนที่อยู่ในกรุงเทพมหานคร มีคะแนนเฉลี่ยสูงสุด คะแนนเฉลี่ยเท่ากับ 43.87 รองลงมาคือ ภาคตะวันออกเฉียงเหนือ มีคะแนนเฉลี่ยเท่ากับ 37.17 ภาคตะวันออกเฉียงเหนือ มีคะแนนเฉลี่ยต่ำสุด เท่ากับ 31.92 ทั้งนี้ กรุงเทพมหานคร ภาคตะวันออกเฉียงเหนือ และภาคกลาง มีคะแนนเฉลี่ยสูงกว่าคะแนนเฉลี่ยระดับประเทศ

วิชาคณิตศาสตร์ มีผู้เข้าสอบ 357,425 คน มีคะแนนเฉลี่ยระดับประเทศ 25.46 คะแนน เมื่อจำแนกตามภูมิภาค พบว่า โรงเรียนที่อยู่ในกรุงเทพมหานคร มีคะแนนเฉลี่ยสูงสุด คะแนนเฉลี่ยเท่ากับ 31.61 รองลงมาคือ ภาคเหนือ มีคะแนนเฉลี่ยเท่ากับ 26.99 ภาคตะวันออกเฉียงเหนือ มีคะแนนเฉลี่ยต่ำสุด เท่ากับ 23.82 ทั้งนี้ กรุงเทพมหานคร ภาคเหนือ ภาคตะวันออกเฉียงเหนือ และภาคกลาง มีคะแนนเฉลี่ยสูงกว่าคะแนนเฉลี่ยระดับประเทศ

วิชาวิทยาศาสตร์ มีผู้เข้าสอบ 352,867 คน มีคะแนนเฉลี่ยระดับประเทศ 29.89 คะแนน เมื่อจำแนกตามภูมิภาค พบว่า โรงเรียนที่อยู่ในกรุงเทพมหานคร มีคะแนนเฉลี่ยสูงสุด คะแนนเฉลี่ยเท่ากับ 33.02 รองลงมาคือ ภาคเหนือ มีคะแนนเฉลี่ยเท่ากับ 31.00 ภาคตะวันออกเฉียงเหนือ มีคะแนนเฉลี่ยต่ำสุด เท่ากับ 28.99 ทั้งนี้ กรุงเทพมหานคร ภาคเหนือ ภาคตะวันออกเฉียงเหนือ และภาคตะวันออกเฉียงเหนือ มีคะแนนเฉลี่ยสูงกว่าคะแนนเฉลี่ยระดับประเทศ

คะแนนเฉลี่ยจำแนกตามรายสาระ

คะแนนเฉลี่ยผลการทดสอบ O-NET ชั้นมัธยมศึกษาปีที่ 3 ปีการศึกษา 2563 เมื่อพิจารณาจำแนกตามรายสาระ พบว่า

วิชาภาษาไทย สาระที่มีคะแนนเฉลี่ยสูงสุด คือ สาระที่ 3 การฟัง การดู และการพูด คะแนนเฉลี่ยเท่ากับ 62.02 รองลงมา คือ สาระที่ 1 คะแนนเฉลี่ยเท่ากับ 59.67 และสาระที่มีคะแนนเฉลี่ยต่ำสุด คือ สาระที่ 2 การเขียน คะแนนเฉลี่ยเท่ากับ 44.00

วิชาภาษาอังกฤษ สาระที่มีคะแนนเฉลี่ยสูงสุด คือ สาระที่ 2 ภาษาและวัฒนธรรม คะแนนเฉลี่ยเท่ากับ 38.43 รองลงมาคือ สาระที่ 1 ภาษาเพื่อการสื่อสาร คะแนนเฉลี่ยเท่ากับ 33.67

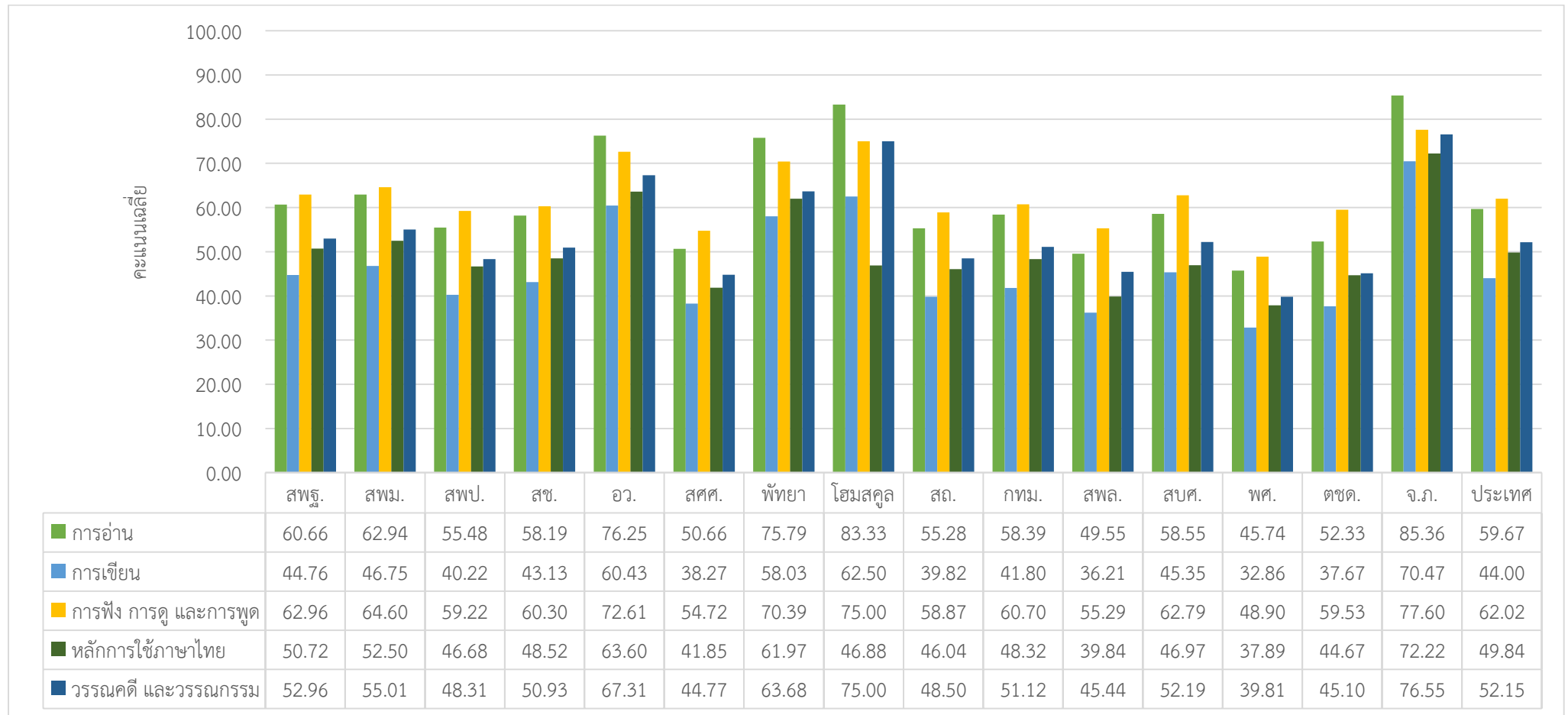
วิชาคณิตศาสตร์ สาระที่มีคะแนนเฉลี่ยสูงสุด คือ สาระที่ 2 การวัดและเรขาคณิต คะแนนเฉลี่ยเท่ากับ 25.91 รองลงมาคือ สาระที่ 1 จำนวนและพีชคณิต คะแนนเฉลี่ยเท่ากับ 25.56 และสาระที่มีคะแนนเฉลี่ยต่ำสุด คือ สาระที่ 3 สถิติและความน่าจะเป็น คะแนนเฉลี่ยเท่ากับ 23.85

วิชาวิทยาศาสตร์ สาระที่มีคะแนนเฉลี่ยสูงสุด คือ สาระที่ 1 วิทยาศาสตร์ชีวภาพ คะแนนเฉลี่ยเท่ากับ 34.59 รองลงมาคือ สาระที่ 3 วิทยาศาสตร์โลก และอวกาศ คะแนนเฉลี่ยเท่ากับ 31.01 และสาระที่มีคะแนนเฉลี่ยต่ำสุด คือ สาระที่ 4 เทคโนโลยี คะแนนเฉลี่ยเท่ากับ 24.40

ตาราง 3 แสดงค่าคะแนนเฉลี่ย (\bar{X}) และส่วนเบี่ยงเบนมาตรฐาน (S.D.) ของผลการทดสอบ O-NET ชั้นมัธยมศึกษาปีที่ 3 ปีการศึกษา 2563 จำแนกตามสาระ

วิชา	สาระ	\bar{X}	S.D.
ภาษาไทย	สาระที่ 1 การอ่าน	59.67	21.37
	สาระที่ 2 การเขียน	44.00	21.88
	สาระที่ 3 การฟัง การดู และการพูด	62.02	20.91
	สาระที่ 4 หลักการใช้ภาษาไทย	49.84	17.86
	สาระที่ 5 วรรณคดี และวรรณกรรม	52.15	26.70
ภาษาอังกฤษ	สาระที่ 1 ภาษาเพื่อการสื่อสาร	33.67	15.00
	สาระที่ 2 ภาษาและวัฒนธรรม	38.43	23.53
คณิตศาสตร์	สาระที่ 1 จำนวนและพีชคณิต	25.56	18.43
	สาระที่ 2 การวัดและเรขาคณิต	25.91	17.23
	สาระที่ 3 สถิติและความน่าจะเป็น	23.85	25.22
	บูรณาการ	24.69	43.12
วิทยาศาสตร์	สาระที่ 1 วิทยาศาสตร์ชีวภาพ	34.59	17.82
	สาระที่ 2 วิทยาศาสตร์กายภาพ	28.19	11.22
	สาระที่ 3 วิทยาศาสตร์โลก และอวกาศ	31.01	18.19
	สาระที่ 4 เทคโนโลยี	24.40	19.87

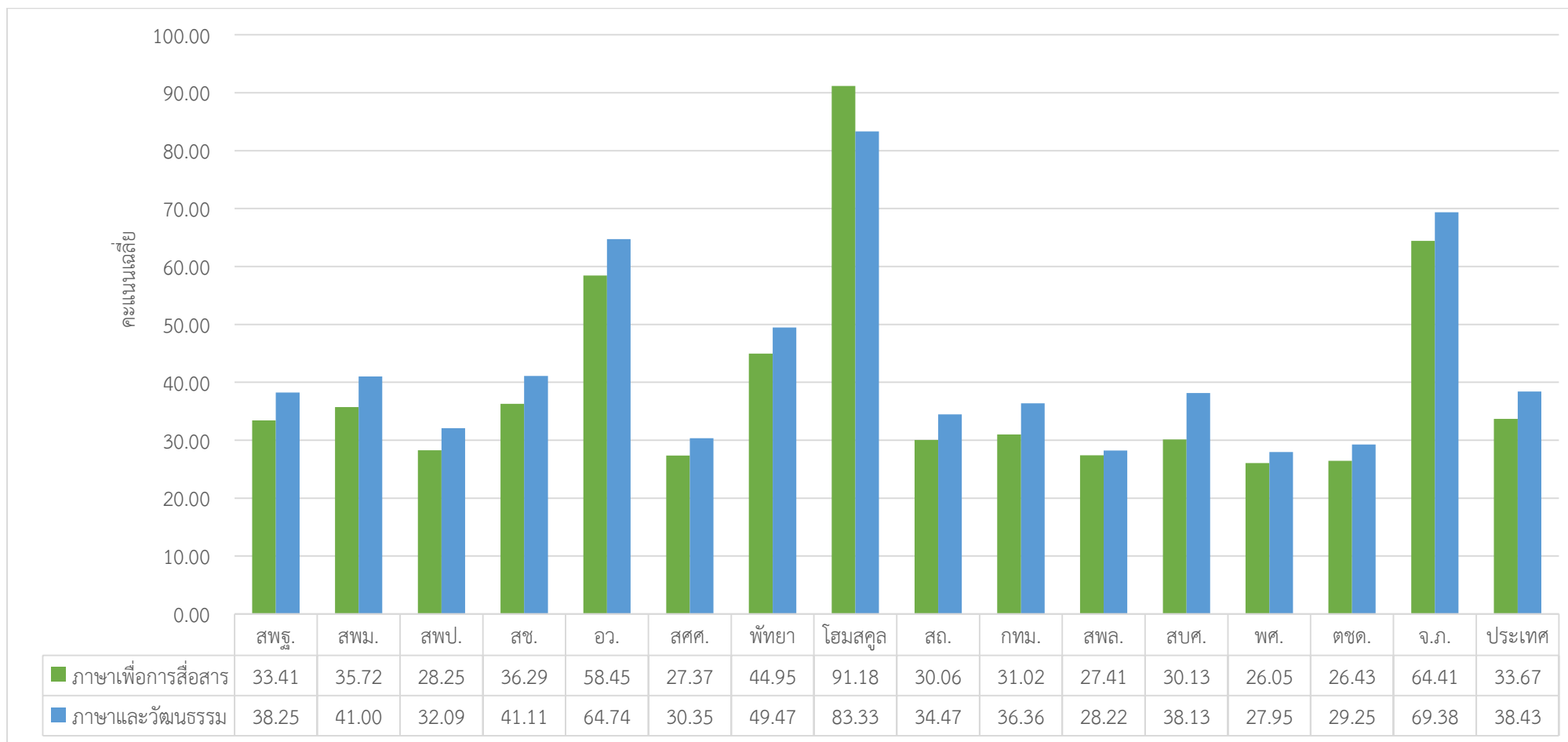
ภาพ 2 คะแนนเฉลี่ยผลการทดสอบ O-NET ชั้นมัธยมศึกษาปีที่ 3 ปีการศึกษา 2563 วิชาภาษาไทย จำแนกรายสาระ และสังกัด



อักษรย่อ ที่ใช้สำหรับแทนสังกัด

- สพฐ. สำนักงานคณะกรรมการการศึกษาขั้นพื้นฐาน	- สพม. สำนักงานเขตพื้นที่การศึกษามัธยมศึกษา	- สพป. สำนักงานเขตพื้นที่การศึกษาประถมศึกษา
- สช. สำนักงานคณะกรรมการส่งเสริมการศึกษาเอกชน	- อว. สำนักงานปลัดกระทรวงการอุดมศึกษา วิทยาศาสตร์ วิจัย และนวัตกรรม	- สศศ. สำนักบริหารงานการศึกษาพิเศษ
- พัทยา สำนักงานการศึกษาเมืองพัทยา	- โหมสศ. โหมสศ.	- สส. กรมส่งเสริมการปกครองท้องถิ่น
- กทม. สำนักงานการศึกษา กรุงเทพมหานคร	- สพล. สถาบันพลศึกษา	- สปศ. สถาบันบัณฑิตพัฒนศิลป์
- พศ. สำนักงานพระพุทธศาสนาแห่งชาติ	- ตชด. กองบัญชาการตำรวจตระเวนชายแดน	- จ.ภ. กลุ่มโรงเรียนจุฬาภรณราชวิทยาลัย

ภาพ 3 คะแนนเฉลี่ยผลการทดสอบ O-NET ชั้นมัธยมศึกษาปีที่ 3 ปีการศึกษา 2563 วิชาภาษาอังกฤษ จำแนกรายสาระ และสังกัด



อักษรย่อ ที่ใช้สำหรับแทนสังกัด

- สพฐ. สำนักงานคณะกรรมการการศึกษาขั้นพื้นฐาน	- สพม. สำนักงานเขตพื้นที่การศึกษามัธยมศึกษา	- สพป. สำนักงานเขตพื้นที่การศึกษาประถมศึกษา
- สช. สำนักงานคณะกรรมการส่งเสริมการศึกษาเอกชน	- อว. สำนักงานปลัดกระทรวงการอุดมศึกษา วิทยาศาสตร์ วิจัย และนวัตกรรม	- สศศ. สำนักบริหารงานการศึกษาพิเศษ
- พัทยา สำนักงานการศึกษาเมืองพัทยา	- โสมสคูล โสมสคูล	- สธ. กรมส่งเสริมการปกครองท้องถิ่น
- กทม. สำนักงานการศึกษา กรุงเทพมหานคร	- สพล. สถาบันพลศึกษา	- สบศ. สถาบันบัณฑิตพัฒนศิลป์
- พศ. สำนักงานพระพุทธศาสนาแห่งชาติ	- ตชด. กองบัญชาการตำรวจตระเวนชายแดน	- จ.ภ. กลุ่มโรงเรียนจุฬาภรณราชวิทยาลัย

ภาพ 4 คะแนนเฉลี่ยผลการทดสอบ O-NET ชั้นมัธยมศึกษาปีที่ 3 ปีการศึกษา 2563 วิชาคณิตศาสตร์ จำแนกรายสาระ และสังกัด



อักษรย่อ ที่ใช้สำหรับแทนสังกัด

- สพฐ. สำนักงานคณะกรรมการการศึกษาขั้นพื้นฐาน	- สพม. สำนักงานเขตพื้นที่การศึกษามัธยมศึกษา	- สพป. สำนักงานเขตพื้นที่การศึกษาประถมศึกษา
- สช. สำนักงานคณะกรรมการส่งเสริมการศึกษาเอกชน	- อว. สำนักงานปลัดกระทรวงการอุดมศึกษา วิทยาศาสตร์ วิจัย และนวัตกรรม	- สศศ. สำนักบริหารงานการศึกษาพิเศษ
- พทยา สำนักงานการศึกษาเมืองพทยา	- โฮมสคูล โฮมสคูล	- สถ. กรมส่งเสริมการปกครองท้องถิ่น
- กทม. สำนักการศึกษา กรุงเทพมหานคร	- สพล. สถาบันพลศึกษา	- สบศ. สถาบันบัณฑิตพัฒนศิลป์
- พศ. สำนักงานพระพุทธศาสนาแห่งชาติ	- ตชด. กองบัญชาการตำรวจตระเวนชายแดน	- จ.ภ. กลุ่มโรงเรียนจุฬาภรณราชวิทยาลัย

ภาพ 5 คะแนนเฉลี่ยผลการทดสอบ O-NET ชั้นมัธยมศึกษาปีที่ 3 ปีการศึกษา 2563 วิชาวิทยาศาสตร์ จำแนกรายสาระ และสังกัด



อักษรย่อ ที่ใช้สำหรับแทนสังกัด

- สพฐ. สำนักงานคณะกรรมการการศึกษาขั้นพื้นฐาน	- สพม. สำนักงานเขตพื้นที่การศึกษามัธยมศึกษา	- สพป. สำนักงานเขตพื้นที่การศึกษาประถมศึกษา
- สช. สำนักงานคณะกรรมการส่งเสริมการศึกษาเอกชน	- อว. สำนักงานปลัดกระทรวงการอุดมศึกษา วิทยาศาสตร์ วิจัย และนวัตกรรม	- สศศ. สำนักบริหารงานการศึกษาพิเศษ
- พทยา สำนักงานการศึกษาเมืองพทยา	- โหมสคูล โหมสคูล	- สธ. กรมส่งเสริมการปกครองท้องถิ่น
- กทม. สำนักงานการศึกษา กรุงเทพมหานคร	- สพล. สถาบันพลศึกษา	- สบศ. สถาบันบัณฑิตพัฒนศิลป์
- พศ. สำนักงานพระพุทธศาสนาแห่งชาติ	- ตชด. กองบัญชาการตำรวจตระเวนชายแดน	- จ.ภ. กลุ่มโรงเรียนจุฬาราชวิทยาลัย